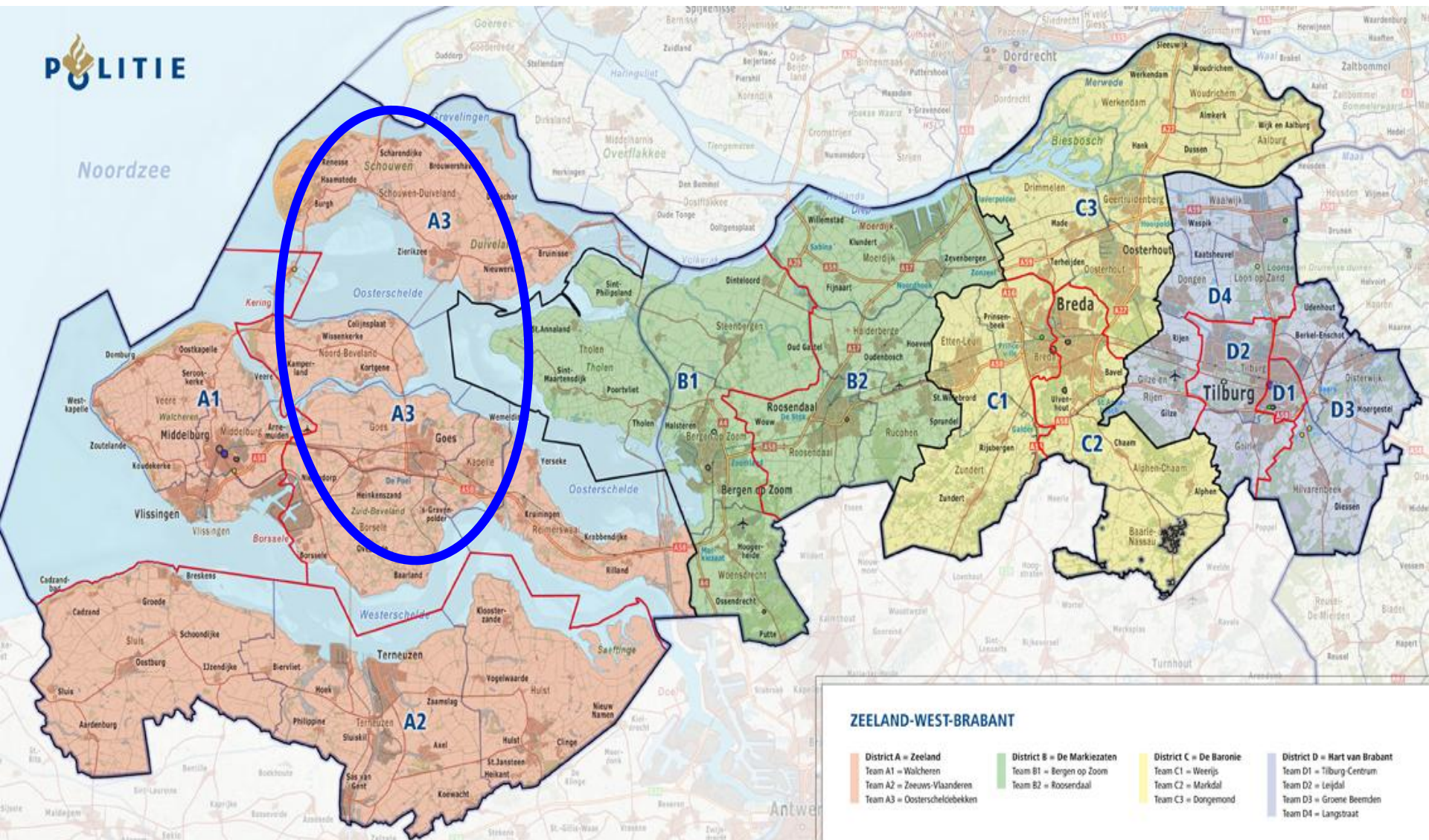


Politieteam Oosterscheldebekken



Noordzee



ZEELAND-WEST-BRABANT

- District A = Zeeland**
 - Team A1 = Walcheren
 - Team A2 = Zeeuws-Vlaanderen
 - Team A3 = Oosterscheldebekken
- District B = De Markiezzaten**
 - Team B1 = Bergen op Zoom
 - Team B2 = Roosendaal
- District C = De Baronie**
 - Team C1 = Weeris
 - Team C2 = Markdal
 - Team C3 = Dongemond
- District D = Hart van Brabant**
 - Team D1 = Tilburg Centrum
 - Team D2 = Leijdal
 - Team D3 = Groene Beemden
 - Team D4 = Langstraat

Inhoud

- **Van abstract naar concreet**
 - Vijf veiligheidsthema's
 - Prioriteiten voor de politie
- **Hoe ziet een basisteam er in grote lijnen uit**
- **Veiligheidsbeeld Borsele in beeld en cijfers**
- **Vragen**

Vijf veiligheidsthema's ZWB uit het regionale beleidsplan

1. **Woninginbraken, overvallen en straatroof (WOS)**
2. **Geweld** (w.o. uitgaansgeweld, huiselijk geweld en VPT)
3. **Overlast en criminaliteit door jeugd(groepen)**
4. **Georganiseerde criminaliteit** (w.o. drugshandel, mensenhandel en 1% motorclubs)
5. **Veiligheidsbeleving, betrokkenheid en vertrouwen van de burgers**

Vorming team Oosterscheldebekken

Om ambities, in samenwerking met partners, te kunnen realiseren, wordt binnen team OSB een organisatievorm gekozen die past bij de invulling en de geleidelijke opbouw daarvan.

BT Oosterschelde bekken (143)

Aansturing (3)

1x TC C Goes
1x Op Spec C GGP Goes
1x TC B Goes

Wijkagenten (21,5)

Geografisch wijkagenten per gemeente
Thematisch wijkagenten jeugd
Thematisch wijkagenten evenementen,
recreatieparken

Teamsecretariaat (4)

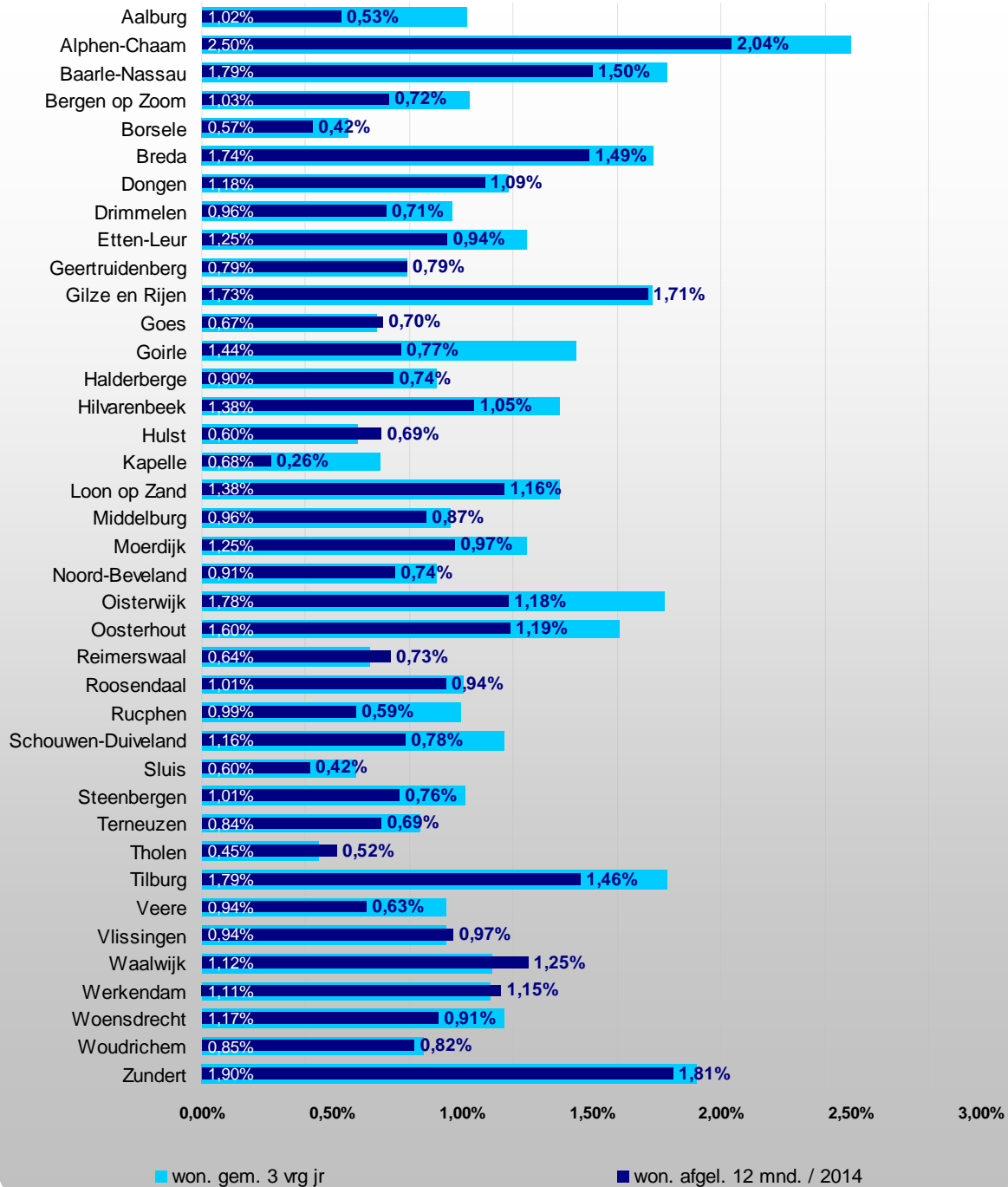
3 tbv Aangiften aan
Bureau en steunpunten
1 secretariaatmedewerkster

Basispolitiezorg (114,5)

Brigadiers, (hoofd) agenten en
3x Senior TO (8) Valckeslotlaan 6
29x Aspiranten Valckeslotlaan 6

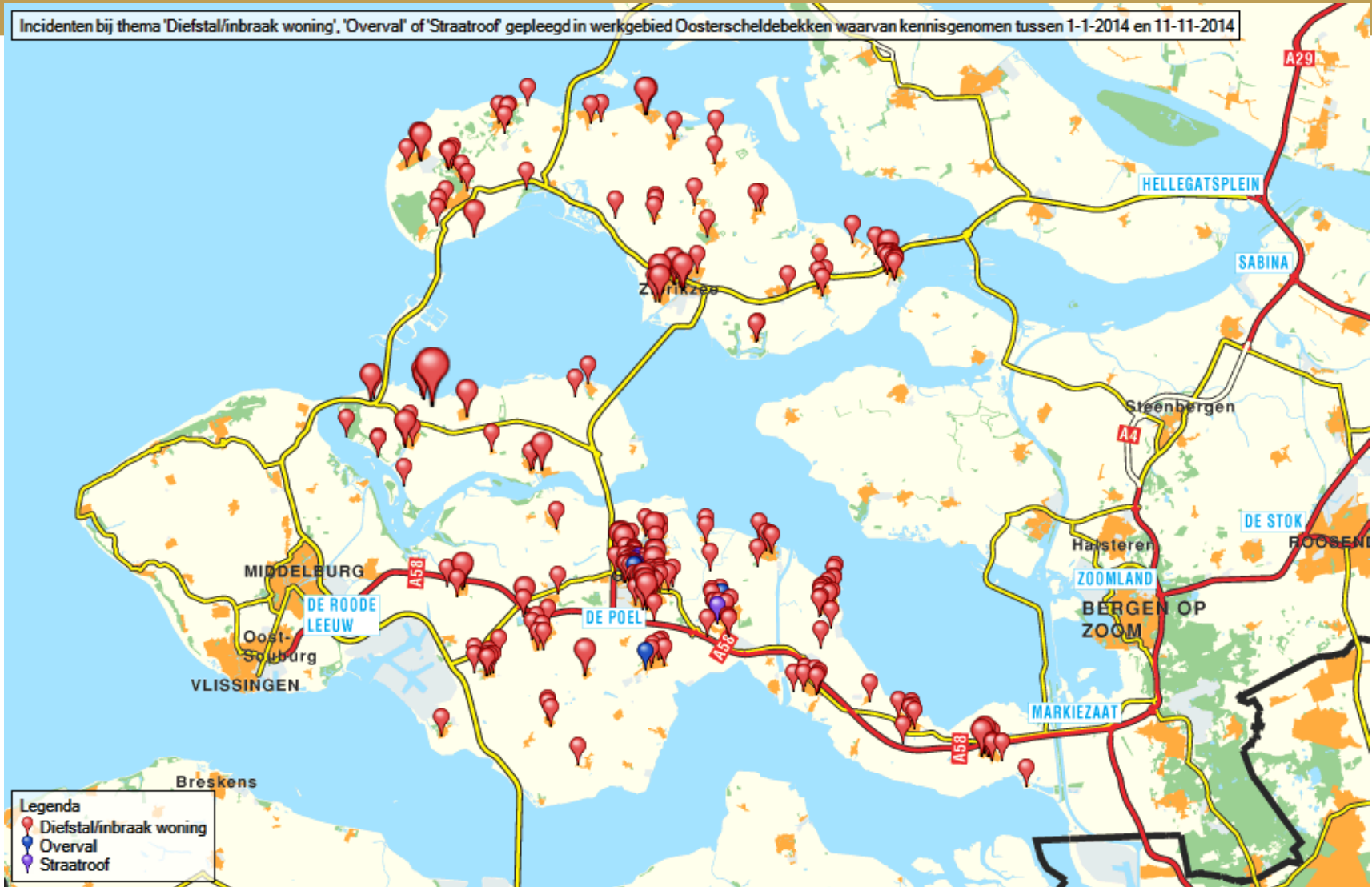
Teambureau Goes
Steunpunt Kruiningen
Steunpunt
Heinkenszand
Steunpunt Zierikzee
Steunpunt Renesse
Loket Kapelle
Loket Wissekerke

Ratio t.o.v. 1000 eenheden woningvoorraad

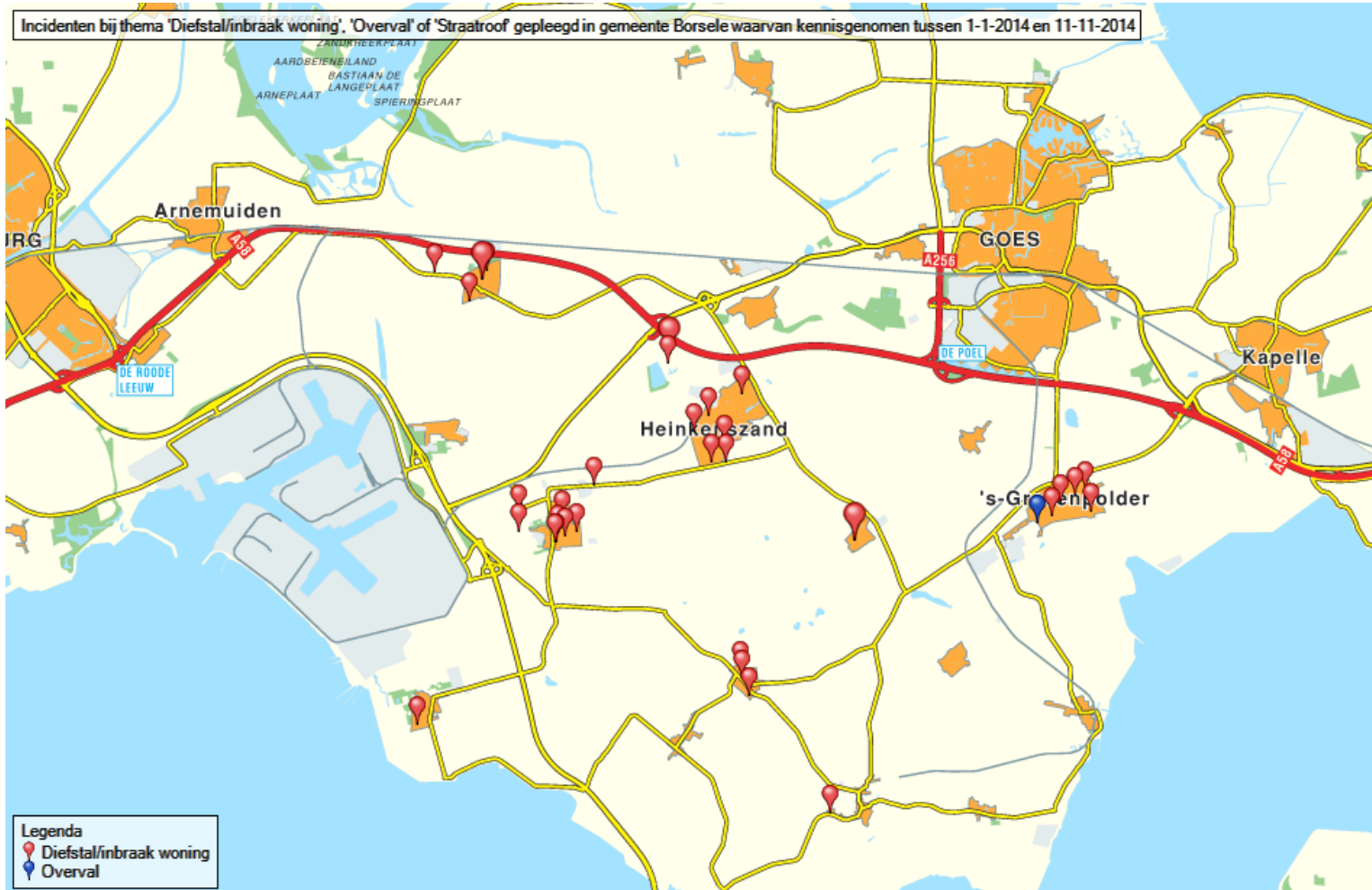


Inbraken oosterscheldebekken 2014

Incidenten bij thema 'Diefstal/inbraak woning', 'Overval' of 'Straatroof' gepleegd in werkgebied Oosterscheldebekken waarvan kennisgenomen tussen 1-1-2014 en 11-11-2014

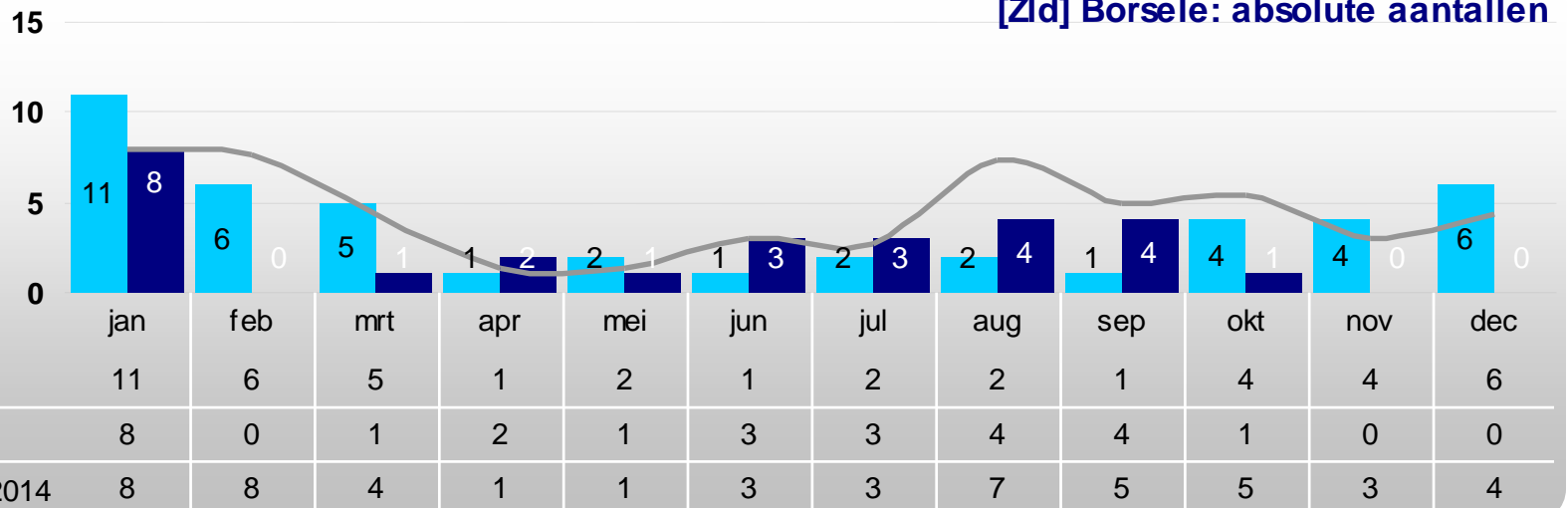


Inbraken Borsele 2014



Inbraken Borsele per maand

[Zld] Borsele: absolute aantallen



Inbraken Oosterscheldebekken 7 weken

A3 Woninginbraken van 18 september 2014 tot 30-09-2014

Aantal van MK		Weeknr							Eindtotaal
Gemeente	Plaats	38	39	40	41	42	43	44	
BORSELE	HEINKENSZAND						1		1
	LEWEDORP	1	1						2
	NISSE		1						1
	OUDELANDE		1						1
	'S-GRAVENPOLDER		1						1
	'S-HEERENHOEK							1	1
	Totaal BORSELE		1	4				1	1
GOES	GOES		2	2	1				5
Totaal GOES			2	2	1				5
NOORD-BEVELAND	KAMPERLAND		2	2					4
Totaal NOORD-BEVELAND			2	2					4
REIMERSWAAL	KRABBENDIJK			1					1
	RILLAND				1				1
	YERSEKE		2		2			1	5
	Totaal REIMERSWAAL		2	1	3			1	7
SCHOUWEN-DUIVELAND	BRUINISSE			1	1	1			3
	BURGH-HAAMSTED				3				3
	RENESSE			1					1
	ZIERIKZEE		1		1	2	1	1	6
	Totaal SCHOUWEN-DUIVELAND		1	2	5	3	1	1	13
Eindtotaal		1	11	7	9	3	2	3	36

Veiligheidsbeeld: cijfers sept / aug

Eenheid Zeeland West Brabant	Gemeente Borsele				% verschil afgelopen 2 jaar
	sept 2010 tm aug 2011	sept 2011 tm aug 2012	sept 2012 tm aug 2013	sept 2013 tm aug 2014	
Werkgebied Oosterscheldebekken					
Misdrijven					
01 Woningcriminaliteit	81	59	52	53	2%
1.1.1. Diefstal/inbraak woning	70	55	40	37	
1.1.2. Diefstal/inbraak box/garage/schuur/tuinhuis	11	4	12	16	
02 Voertuigcriminaliteit	64	56	51	53	4%
1.2.1. Diefstal uit/vanaf motorvoertuigen	19	28	18	17	
1.2.2. Diefstal van motorvoertuigen	4	1	3	0	
1.2.3. Diefstal van brom-, snor-, fietsen	22	16	19	26	
1.2.5. Diefstal af/uit/van overige voertuigen	19	11	11	10	
03 Bedrijfscriminaliteit	30	21	15	25	25%
2.5.1. Diefstal/inbraak bedrijven en instellingen	22	19	11	20	
2.5.2. Winkeldiefstal	8	2	4	5	

Veiligheidsbeeld: cijfers sept / aug

Eenheid Zeeland West Brabant	Gemeente Borsele				% verschil afgelopen 2 jaar
	sept 2010 tm aug 2011	sept 2011 tm aug 2012	sept 2012 tm aug 2013	sept 2013 tm aug 2014	
Werkgebied Oosterscheldebekken					
04 Overige Vermogensdelicten	80	113	86	87	1%
05 Gewelddelicten (uitgebreid)	61	91	77	62	-19%
1.4.2. Moord, doodslag	5	3	6	2	
1.4.3. Openlijk geweld (persoon)	4	2	3	2	
1.4.4. Bedreiging	26	42	32	28	
1.4.5. Mishandeling	26	41	36	29	
1.4.6. Straatroof	0	1	0	0	
1.4.7. Overval	0	2	0	1	
Overlast					
2.1.1. Drugs/Drankoverlast	10	30	15	23	25%
2.3.1. Verkeersoverlast	162	139	136	115	-15%
2.4.1. Burengerucht (Relatieproblemen)	60	67	71	84	18%
2.7.1. Overlast	217	246	202	161	-20%
Vuurwerk	76	90	56	34	-39%

Vragen?

